

Ote-klinikka

Graafinen ohjeisto

Logot

Logon käyttö

Logo valitaan sen käyttökohteen mukaisesti.

Logon välittömään läheisyyteen ei saa sijoittaa muita elementtejä eikä logoa saa muokata tai sen värityksiä muuttaa.

Värit

Värit

Ote-klinikan värit sisältävät perusväripaletin ja sitä tukevia lisävärejä. Perusvärit ovat pysyviä. Lisävärejä voidaan muuttaa ja käyttää trendien mukaan.


Perusväreihin kuuluu keltainen ja musta.

Lisäväreihin kuuluu valkoinen, khaki, tumman harmaa ja oranssi

Perusvärit



Lisävärit



Vaalennukset Päävärit


KELTAINEN

CMYK
C0 M18 Y83 K0

RGB
R255 G210 B57

HEX
#ffd239

PANTONE
122 C



VAALENNETTU
KELTAINEN

CMYK
C0 M6 Y25 K0

RGB
R255 G240 B205

HEX
#fff0cd

MUSTA

CMYK
C0 M0 Y0 K100

RGB
R0 G0 B0

HEX
#000000

PANTONE
Black C



HARMAA

CMYK
C0 M0 Y0 K16

RGB
R214 G214 B214

HEX
#d6d6d6


VALKOINEN

CMYK
C0 M0 Y0 K0

RGB
R255 G255 B255

HEX
#ffffff

PANTONE
000 C



KHAKI

CMYK
C24 M17 Y27 K0

RGB
R205 G203 B189

HEX
#cdcbbd

PANTONE
7534 C




TUMMAN HARMAA

CMYK
C0 M0 Y0 K85

RGB
R64 G64 B64

HEX
#404040

PANTONE
Cool Gray 11 C



ORANSSI

CMYK
C13 M100 Y80 K4

RGB
R206 G75 B22

HEX
#ce4b16

PANTONE
173 C



Typografia

Fontit

Kartika

tai

Arial

Markkinointimateriaalien otsikot kirjoitetaan yleensä lihavoituna ja huomattavasti suuremmalla fonttikoolla kuin varsinainen leipäteksti.

Leipäteksti kirjoitetaan käyttämällä Kartika tai Arial fonttia.